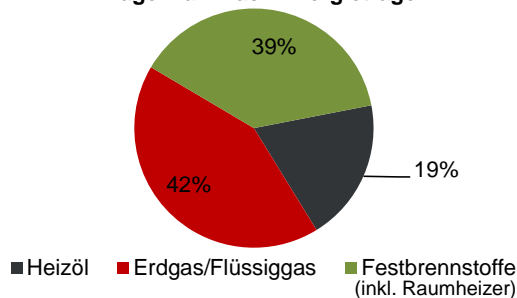


Gemeinde Mainhausen - OT Mainflingen

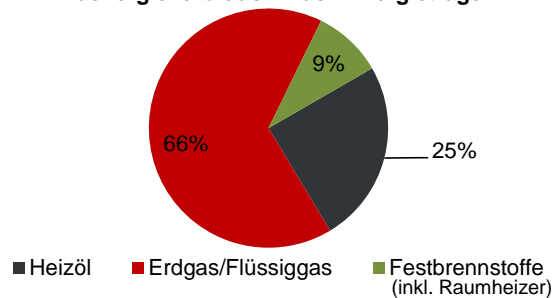
Übersicht Wärmesteckbrief: Feuerungsanlagen aus der Schornsteinfegerdaten-Auswertung

Gemeinde - Gesamt			OT Mainflingen	
Wärmeenergieverbrauch gesamt (klimabereinigt)	121.646		-	[MWh/a]
davon aus Feuerungsanlagen	116.962	96%	49.603	[MWh/a] Anteil
Einwohner	8.956		4.025	[EW]
Wärmeerzeuger (Anzahl)	3.640		1.592	[Stk.]
Davon Zentralheizungen (Zh)	2.326		972	[Stk.]
Davon Raumheizer (Rh)	1.314		620	[Stk.]
Installierte Leistung (kW)	95.362		40.517	[kW]
Davon Zentralheizungen (Zh)	85.198		35.713	[kW]
Davon Raumheizer (Rh)	10.165		4.804	[kW]
Zentralheizungen je EW	0,26		0,24	[Zh/EW]
inst. Leistung (Zh) je EW	10		9	[kW/EW]
Raumheizer je EW	0,15		0,15	[Rh/EW]
inst. Leistung (Rh) je EW	1,13		1,19	[kW/EW]

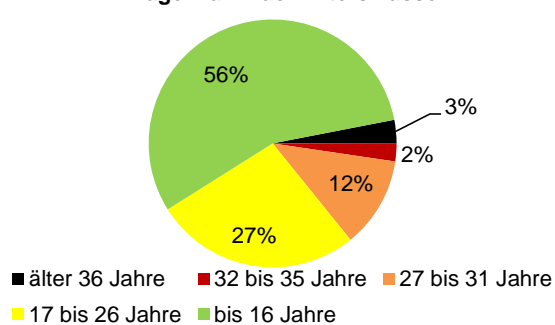
Anlagenzahl nach Energieträger



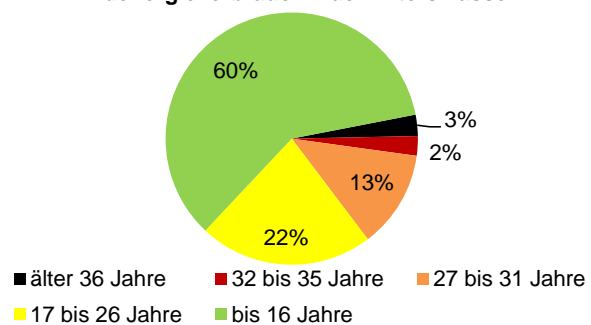
Endenergieverbrauch nach Energieträger



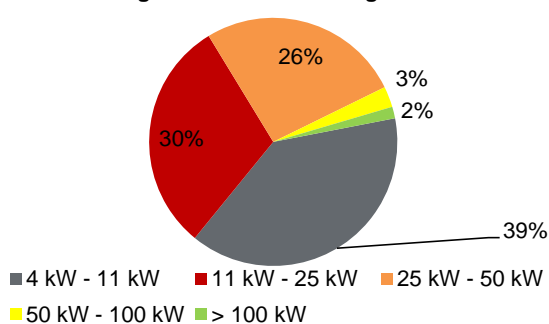
Anlagenzahl nach Altersklasse



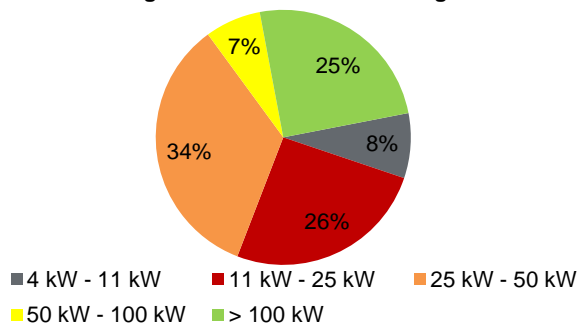
Endenergieverbrauch nach Altersklasse



Anlagenzahl nach Leistungsklasse

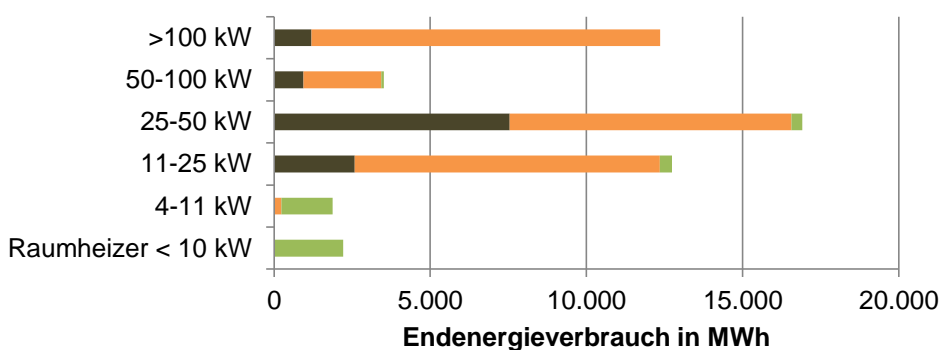
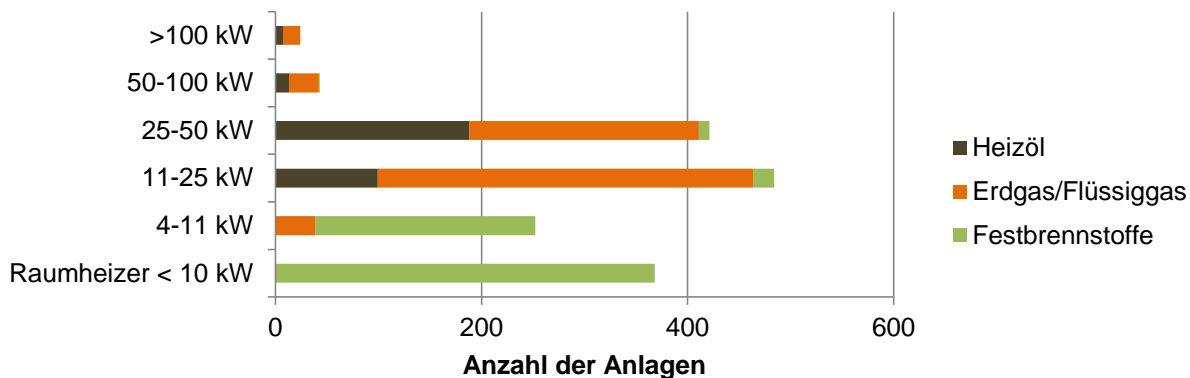


Endenergieverbrauch nach Leistungsklasse



Gemeinde Mainhausen - OT Mainflingen

Detaillierte Aufstellung der Feuerungsanlagen nach Energieträger und Leistungsklassen



Detaillierte Aufstellung der Feuerungsanlagen nach Alter und Leistungsklassen

