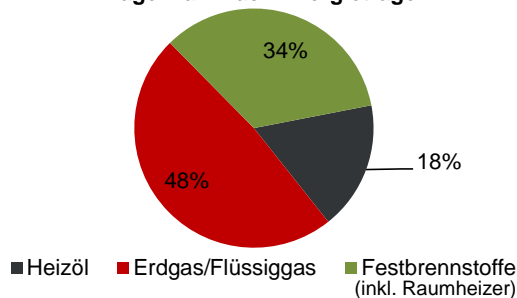


Gemeinde Mainhausen - OT Zellhausen

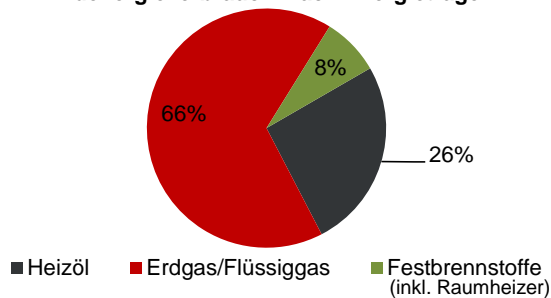
Übersicht Wärmesteckbrief: Feuerungsanlagen aus der Schornsteinfegerdaten-Auswertung

Gemeinde - Gesamt			OT Zellhausen	
Wärmeenergieverbrauch gesamt (klimabereinigt)	121.646		-	[MWh/a]
davon aus Feuerungsanlagen	116.962	96%	67.359	[MWh/a] Anteil
Einwohner	8.956		4.931	[EW]
Wärmeerzeuger (Anzahl)	3.640		2.048	[Stk.]
Davon Zentralheizungen (Zh)	2.326		1.354	[Stk.]
Davon Raumheizer (Rh)	1.314		694	[Stk.]
Installierte Leistung (kW)	95.362		54.845	[kW]
Davon Zentralheizungen (Zh)	85.198		49.485	[kW]
Davon Raumheizer (Rh)	10.165		5.360	[kW]
Zentralheizungen je EW	0,26		0,27	[Zh/EW]
inst. Leistung (Zh) je EW	10		10	[kW/EW]
Raumheizer je EW	0,15		0,14	[Rh/EW]
inst. Leistung (Rh) je EW	1,13		1,09	[kW/EW]

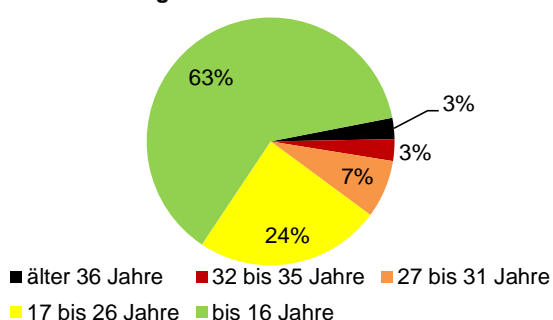
Anlagenzahl nach Energieträger



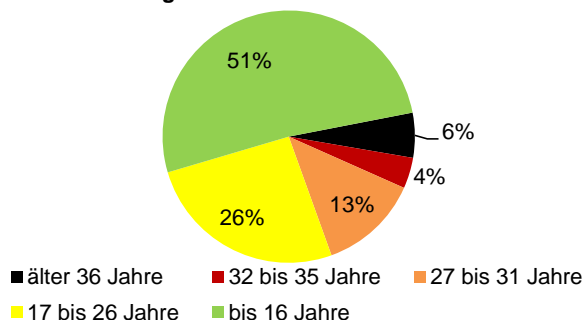
Endenergieverbrauch nach Energieträger



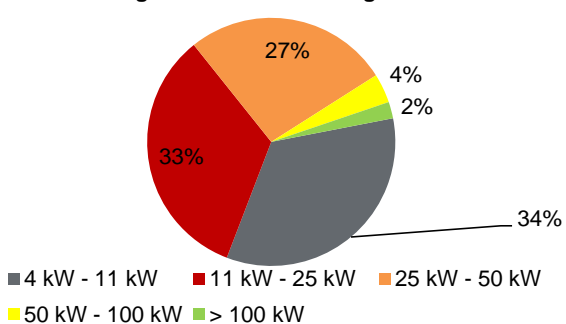
Anlagenzahl nach Altersklasse



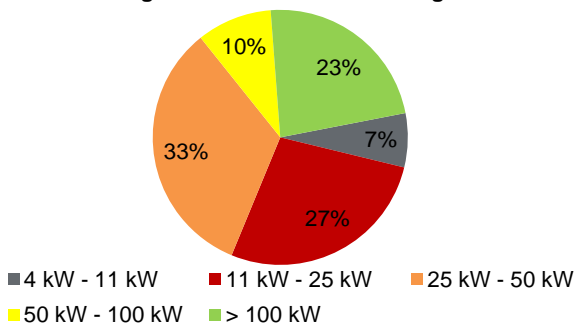
Endenergieverbrauch nach Altersklasse



Anlagenzahl nach Leistungsklasse

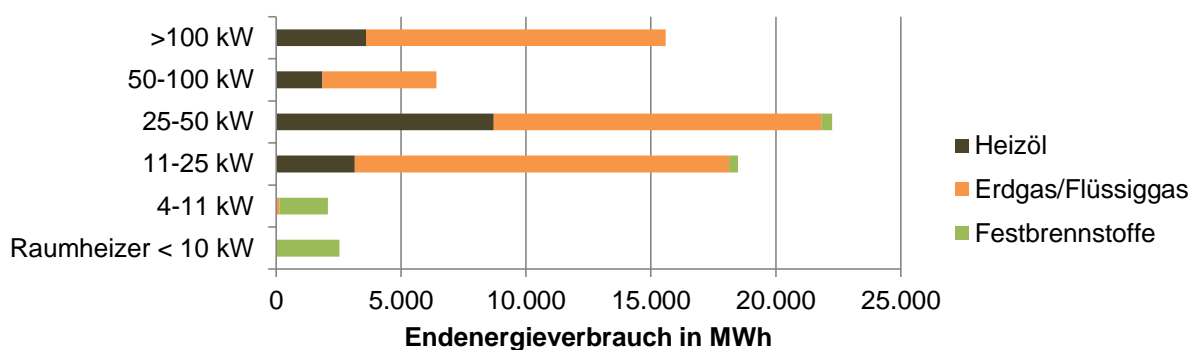
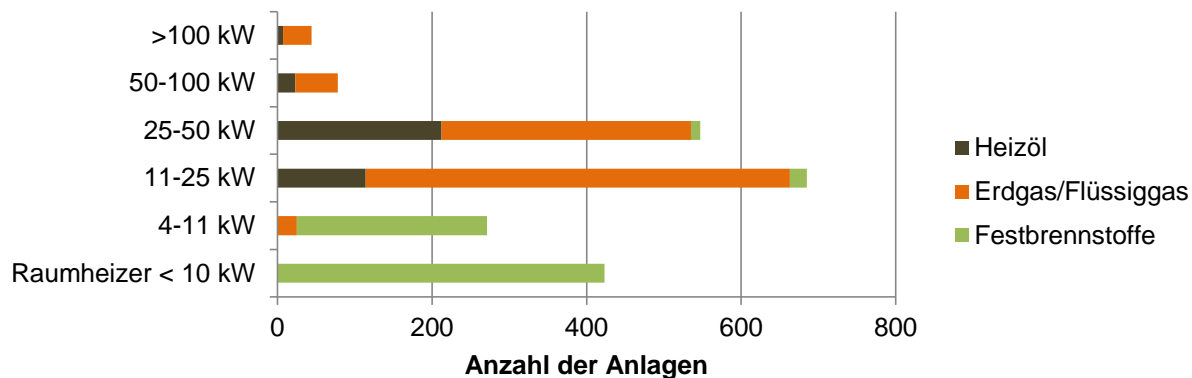


Endenergieverbrauch nach Leistungsklasse



Gemeinde Mainhausen - OT Zellhausen

Detaillierte Aufstellung der Feuerungsanlagen nach Energieträger und Leistungsklassen



Detaillierte Aufstellung der Feuerungsanlagen nach Alter und Leistungsklassen

